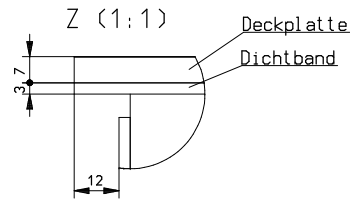
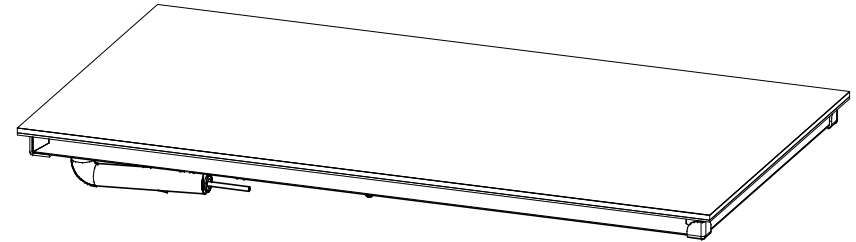
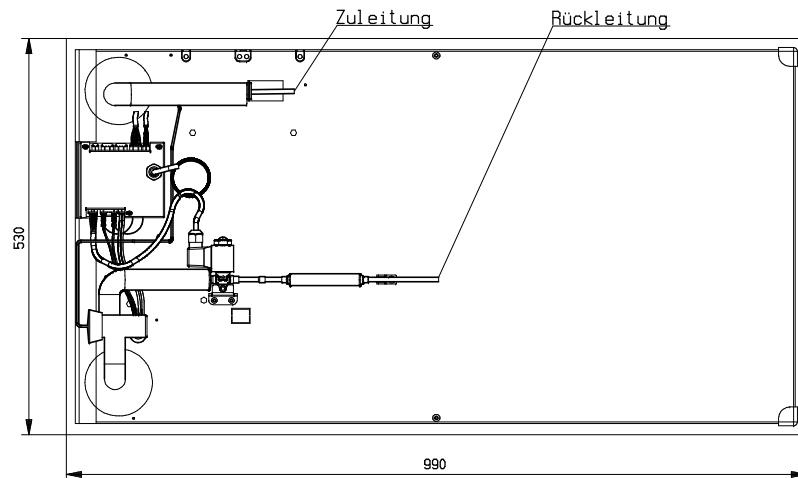


Elektrische Zuleitung  
ca. 1,6m steckerfertig



Digitalsteuerung lose anhängend,  
Verbindungsleitung ca. 1m



Hinweis:

- Elektrischer Anschluss: 230 V / 0,21 kW
- Kälteleistung: 210 W
- Temperaturbereich -5 bis +15 °C, stufenlos regelbar
- Absatz in Arbeitsplatte: 1000 x 540 mm / 10 mm tief
- Ausschnittmaß für Kalt-Platte: 971 x 511 mm
- Ausschnittmaß für Bedieneinheit: 102,5 x 35 mm
- Mindesteinbauhöhe 140 mm

SCHOLL		Formel	Maßstab: 1:5	Werkstoff:	Blechdicke: mm
Erstellt:	25.01.2018	Technik2	Teilbenennung: Kälteplatte CKZ 990		
Geprüft:	19.02.2018	Technik2	Teilbenennung: GN 3/1 bauis. Zentralkühlung		
Freigegeben:	19.02.2018	Technik2	L-0-H: 990.00 - 530.00 - 140.00		
Name		Scholl Apparatebau GmbH 282416			
Zentrale		Weg 4 - 56470 Bad Marienberg			
Telefon		+49(0)541-9888-0			
Telefax		+49(0)541-9888-78			
Dokumentnummer:	ZNR-00110941	Blatt:		1	
Teilenummer:	06029	a			
Original:		Erstellt:		TIP	